

Underhåll av Technogyms maskiner

Nyckeln till välmående utrustning är regelbundet underhåll.

Löpband

Efter varje användning:

Torka av med lätt fuktat papper eller trasa. Spraya inte direkt på displayen då fukt kan tränga in.

Varje vecka:

Torka av hela maskinen med lätt fuktat papper eller trasa. Dammsug under bandet. Tips, höj lutningen på bandet för att komma åt bättre. Kontrollera efteråt att kablage sitter som det ska.

Varje månad:

Lossa motorkåpan och dammsug i motorutrymmet. Viktigt! Säkerställ att databoxens fläktar inte är igensatta med damm.

Vario & Synchro

Efter Varje användning:

Torka av med lätt fuktat papper eller trasa. Spraya inte direkt på displayen då fukt kan tränga in.

Varje Vecka:

Dammsug under och runt maskinen. Kontrollera efteråt att kablage sitter som det ska.

Climb

Efter varje användning:

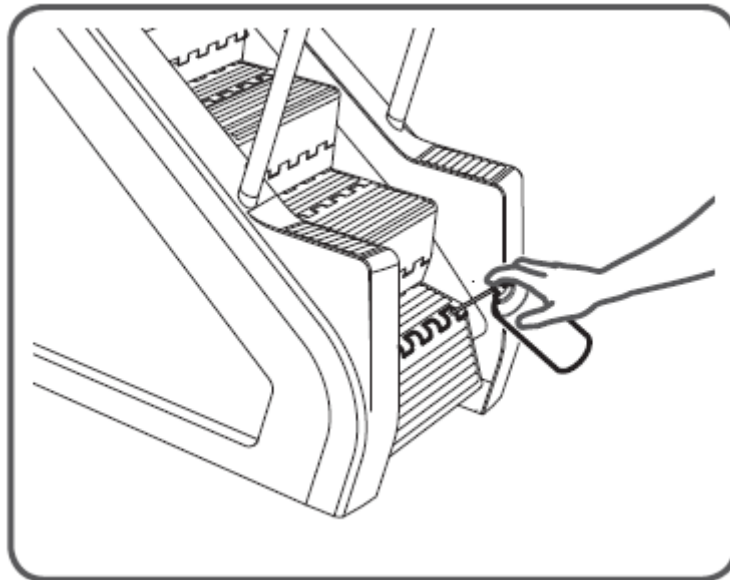
Torka av med lätt fuktat papper eller trasa. Spraya inte direkt på displayen då fukt kan tränga in.

Varje vecka:

Torka av hela maskinen med lätt fuktat papper eller trasa. Stäng av maskinen under städning.

Varje månad:

Smörja trappstegens leder. Vi rekommenderar smörjmedlet "Klüber Summit Hysgyn GF 32". Viktigt använd inte generiska smörjmedel eller lösningsmedel. Applicera smörjmedel på alla trappsteg (se bild). Torka bort överblivet smörjmedel när alla trappsteg är smorda.



Bike & Recline

Efter varje användning:

Torka av med lätt fuktat papper eller trasa. Spraya inte direkt på displayen då fukt kan tränga in.

Varje vecka:

Dammsug runt och under maskin. Torka av hela maskinen med lätt fuktat papper eller trasa.

Varje månad:

Kontrollera pedalernas skick och vid behov, efterdrag dem.

Group Cycle

Efter varje användning:

Torka av med lätt fuktat papper eller trasa. Spraya inte direkt på displayen då fukt kan tränga in.

Varje vecka:

Torka av hela maskinen med lätt fuktat papper eller trasa. Kontrollera pedalernas skick och vid behov efterdrag dem

Varje månad:

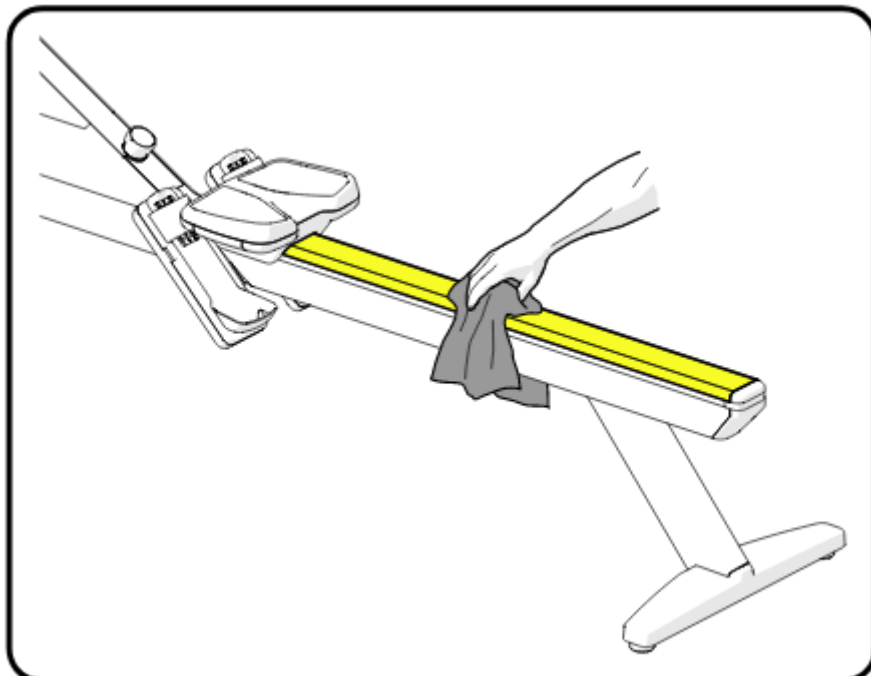
Kontrollera låsvred på styre och sits. Kontrollera pedalernas skick och vid behov, efterdrag dem.

Skillrow

Efter varje användning:

Torka av maskinen med lätt fuktat papper eller trasa. Spraya inte direkt på displayen då fukt kan tränga in.

Glöm inte glidytan (Se bild)

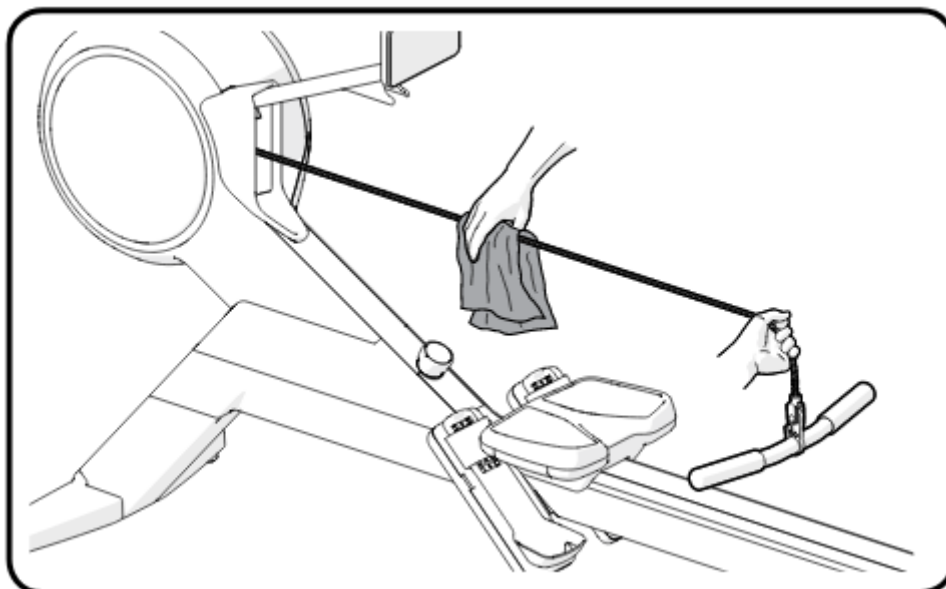


Varje vecka:

Dammsug runt och under maskin. Torka av hela maskinen med lätt fuktat papper eller trasa.

Varje månad:

Dammsug runt och under maskin. Torka av hela maskinen med lätt fuktat papper eller trasa. Smörj kedjan (se bild). Vi rekommenderar smörjmedlet ”Klüber Summit Hysgyn GF 32”. Viktigt att inte använda kemikalier eller lösningsmedel. Applicera smörjmedel på hela kedjan. Torka bort överblivet smörjmedel.



Styrkemaskin

Efter varje användning:

Torka av maskinen med lätt fuktat papper eller trasa. Spraya inte direkt på displayen då fukt kan tränga in.

Varje vecka:

Kontrollera slitage på vajrar. Om slitna, byt ut.

Varje månad:

Rengör och smörj gejdrar. Vi rekommenderar smörjmedel ”HHS 5000”. Torka bort överflöd efteråt. Kontrollera skick på dynor